

NOWOŚĆ

**CASTROL ENGINE SHAMPOO,
PŁUKANKA DO SILNIKÓW**

**MOC CZYSTEGO
SILNIKA**



**IT'S MORE THAN JUST OIL.
IT'S LIQUID ENGINEERING.**



SKUTECZNY ŚRODEK DO CZYSZCZENIA SILNIKÓW

Unikatowa formuła otacza cząsteczki zanieczyszczeń, tak aby mogły zostać usunięte, a silnik stał się czystszy.

Współczesne warunki jazdy sprawiają, że silnik musi ciężiej pracować, co z kolei powoduje, że powstaje więcej zanieczyszczeń i szlamu, które mogą zatkać kluczowe części silnika. Jeśli zanieczyszczenia te nie zostaną kompletnie usunięte w trakcie wymiany oleju, mogą negatywnie wpływać na działanie silnika.

Płukanka do silników Castrol to produkt do stosowania przed wymianą oleju, zawierający silny dodatek myjący (Powerful Cleaning Agent, PCA), który usuwa do 85% szlamu z silnika* oraz otacza cząsteczki zanieczyszczeń, tak aby mogły zostać usunięte, czyszcząc silnik i przygotowując go na świeży olej. Castrol Engine Shampoo może być stosowany w silnikach benzynowych i Diesla, w samochodach osobowych.

Płukanka pomaga utrzymać silnik czysty i sprawny. Nie zawiera rozpuszczalników, a jej zastosowanie jest łatwe, przez co nie zajmuje dużo czasu.

Marka Castrol, wiodący dostawca środków smarnych, oferuje wiele serwisowych środków smarnych, dzięki którym mogą Państwo z troską dbać o samochody klientów. Zwiększa to lojalność klientów i umożliwia uzyskanie dodatkowego dochodu w serwisie.

Unikatowa formuła PCA Castrol pomaga usunąć osady szlamu z metalowych powierzchni silnika, nie uszkadzając kluczowych uszczelnień.



Po prostu wlej płukanke do silnika w trakcie serwisu, przed usunięciem zużytego oleju, zostaw na 10 minut na biegu jałowym i spuść olej. Płukanka do silników Castrol usuwa szlam i zanieczyszczenia razem z olejem silnikowym.

* W oparciu o dane dotyczące oczyszczania ze szlamu uzyskane w wyniku badań na silniku benzynowym.

POMAGA ZACHOWAĆ CZYSTY I SPRAWNY SILNIK PRZY ZALEDWIE 10 MINUTACH OCZEKIWANIA NA ZADZIAŁANIE PRODUKTU.

Szlam może się niepostrzeżenie gromadzić w silniku ze względu na następujące czynniki:

- zastosowanie niskiej jakości oleju,
- zbyt późną wymianę oleju lub jej brak,
- jazdę w trudnych warunkach, jak na przykład
 - częste pokonywanie krótkich odcinków,
 - częste zatrzymywanie się i ruszanie,
 - wjeżdżanie na wzniesienia i zbcza.



Osady ze szlamu mogą zatykać kluczowe części silnika i negatywnie wpływać na jego działanie

DOSKONAŁE WŁAŚCIWOŚCI CZYSZCZĄCE

Unikatowa formuła silnego dodatku myjącego (Powerful Cleaning Agent, PCA) otacza cząsteczki zanieczyszczeń i pomaga je usunąć



ŁATWE ZASTOSOWANIE

Wystarczy wlać, odczekać na biegu jałowym, aż zadziała, i spuścić

BEZPIECZNA FORMULACJA BEZ ROZPUSSZCZALNIKA


Brak uszkodzeń kluczowych uszczelnień oleju wewnątrz silnika

Szybkie i łatwe zastosowanie

Zastosowanie płukanki nie zajmuje więcej czasu niż wymiana oleju, a cała procedura jest łatwa i szybka. Warto zawsze rekomendować ten produkt klientom, nawet w okresie największego ruchu w serwisie.




1 Płukankę należy wlać do zimnego oleju.



2 Zostawić na 10 minut na biegu jałowym.



3 Spuścić olej. Nie należy zapominać o wymianie filtra oleju.



4 Wlać nowy olej do silnika.

Rekomendowana ilość to 300ml na 3-6 litrów zużytego oleju.

**Więcej informacji na temat płukanki do silników
Castrol można uzyskać, kontaktując się ze swoim
dystrybutorem produktów Castrol.**

Informacje na temat dystrybutorów

www.castrol.com

**IT'S MORE THAN JUST OIL.
IT'S LIQUID ENGINEERING.**

